ТЕРРИТОРИАЛЬНЫЙ ОРГАН
ФЕДЕРАЛЬНОЙ СЛУЖБЫ
ГОСУДАРСТВЕННОЙ СТАТИСТИКИ ПО
ТУЛЬСКОЙ ОБЛАСТИ

Отдельные социально-экономические показатели Тульской области

за январь 2023 года

ТЕРРИТОРИАЛЬНЫЙ ОРГАН ФЕДЕРАЛЬНОЙ СЛУЖБЫ ГОСУДАРСТВЕННОЙ СТАТИСТИКИ ПО ТУЛЬСКОЙ ОБЛАСТИ

Отдельные социально-экономические показатели

Тульской области

за январь 2023 год

01 Основные экономические и социальные показатели

02 Промышленное производство

03 Строительство

04 Сельское хозяйство

05 Транспорт

06 Рынки товаров и услуг

07 Демография организаций

ТЕРРИТОРИАЛЬНЫЙ ОРГАН ФЕДЕРАЛЬНОЙ СЛУЖБЫ ГОСУДАРСТВЕННОЙ СТАТИСТИКИ ПО ТУЛЬСКОЙ ОБЛАСТИ

Отдельные социально-экономические показатели

Тульской области

за январь 2023 год

08 Инвестиционная деятельность

09 Индекс потребительских цен

10 Индекс цен производителей промышленных товаров

11 Финансовые результаты деятельности организаций

12 Уровень жизни населения

13 Рынок труда

ОСНОВНЫЕ ЭКОНОМИЧЕСКИЕ И СОЦИАЛЬНЫЕ ПОКАЗАТЕЛИ ТУЛЬСКОЙ ОБЛАСТИ

СОЦИАЛЬНЫЕ ПОКАЗАТЕЛИ

2022 год, человек

9 568 родившиеся

24 860 умершие

Естественная убыль населения **15 292**

42 311 прибывшие

43 388 выбывшие

Миграционная убыль населения **1 077**

1000 чел.

10 284 браки

6 100 разводы

ЭКОНОМИЧЕСКИЕ ПОКАЗАТЕЛИ

январь 2023 года к январю 2022 года

Индекс промышленного производства	105,4% ▲
Ввод в действие жилых домов организациями всех форм собственности и индивидуальными застройщиками	125,4% ▲
Объем платных услуг населению	94,8% ▼
Оборот розничной торговли	97,3% ▼
Оборот общественного питания	88,9% ▼

ИНДЕКС ПРОМЫШЛЕННОГО ПРОИЗВОДСТВА

ЯНВАРЬ 2023 ГОДА В % К ЯНВАРЮ 2022 ГОДА

Промышленное производство	105,4 ▲
Добыча полезных ископаемых	99,8 ▼
Обрабатывающие производства	105,7 ▲
Обеспечение электрической энергией, газом и паром; кондиционирование воздуха	106,5 ▲
Водоснабжение; водоотведение, организация сбора и утилизации отходов, деятельность по ликвидации загрязнений	86,6 ▼

ЯНВАРЬ 2023 ГОДА В % К ПРЕДЫДУЩЕМУ МЕСЯЦУ

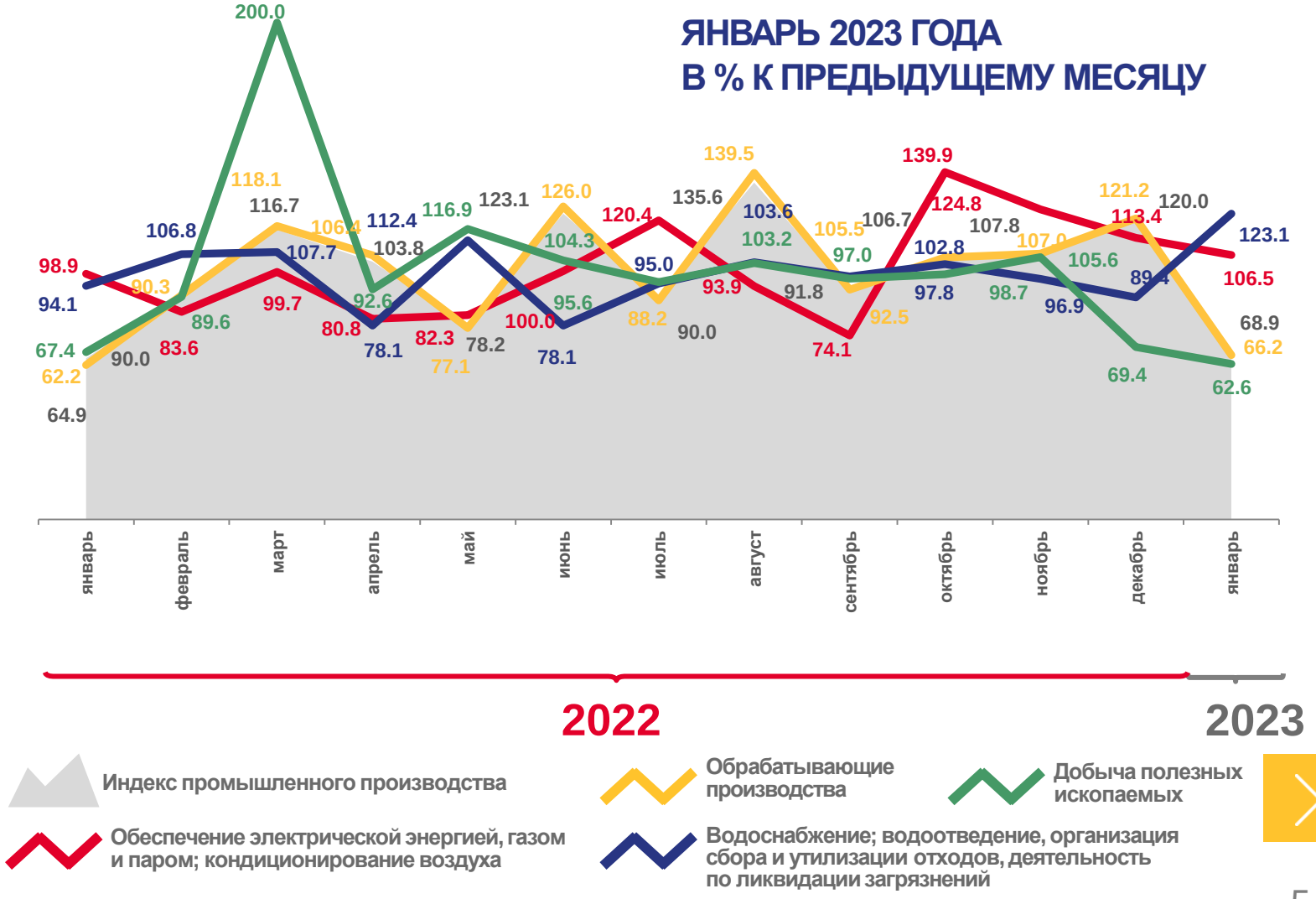

ОБЪЕМ РАБОТ, ВЫПОЛНЕННЫХ ПО ВИДУ ДЕЯТЕЛЬНОСТИ «СТРОИТЕЛЬСТВО»

ЯНВАРЬ 2023 ГОДА

1 573,6
млн рублей

42,0%
к январю 2022 года

ЯНВАРЬ 2023 ГОДА

10,2%
к декабрю 2022 года

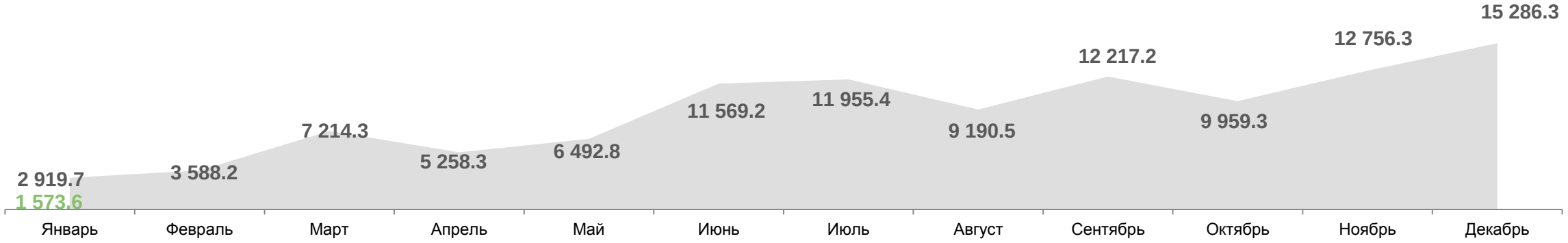

2022 2023

млн рублей

ДИНАМИКА ВВОДА В ДЕЙСТВИЕ ЖИЛЫХ ДОМОВ

ЯНВАРЬ 2023 ГОДА

123,0 тыс. м^2 общей площади

▲ **125,4%** к январю 2022 года

СЕЛЬСКОЕ ХОЗЯЙСТВО

2022 ГОД

Объем продукции сельского хозяйства всех сельхозпроизводителей, млн рублей (в фактических ценах) **122 097,6**

Объем продукции сельского хозяйства всех сельхозпроизводителей, в % к предыдущему году **104,8** ▲

ПОГОЛОВЬЕ СКОТА И ПТИЦЫ В ХОЗЯЙСТВАХ ВСЕХ КАТЕГОРИЙ

(на 1 февраля 2023 года в % к аналогичному периоду предыдущего года)

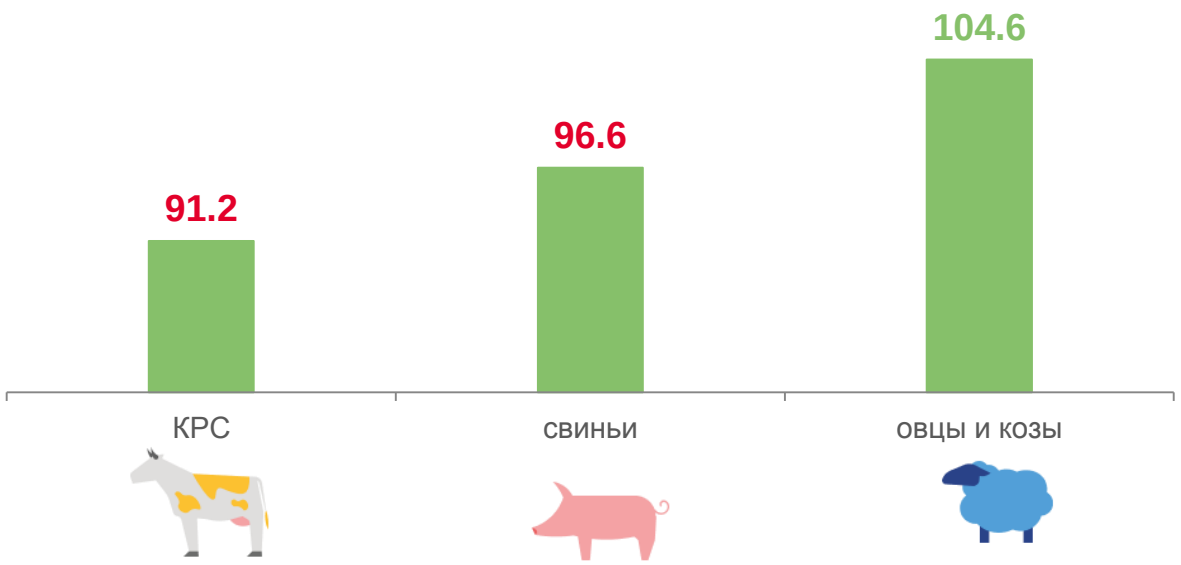

ТРАНСПОРТ

ГРУЗООБОРОТ

ЯНВАРЬ 2023 ГОДА

713,9

млн т-км

▲ 128,7%

к январю 2022 года

В том числе из общего объема:

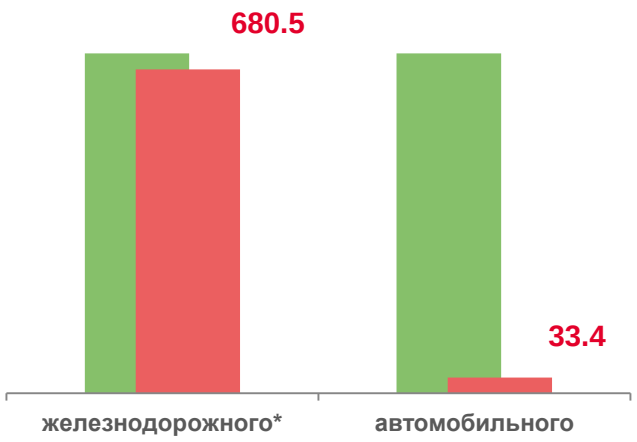

ПЕРЕВЕЗЕНО ГРУЗОВ ТРАНСПОРТОМ

ЯНВАРЬ 2023 ГОДА

1 038,6

тыс. тонн

100,0%

к январю 2022 года

В том числе из общего объема:

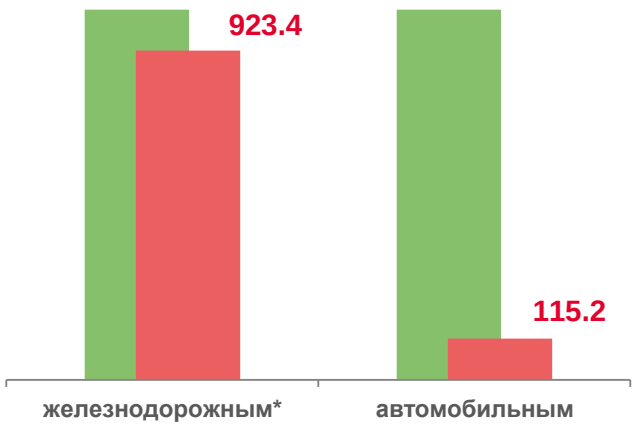

ОБЪЕМ ПОГРУЗКИ ОСНОВНЫХ ВИДОВ ГРУЗОВ НА ЖЕЛЕЗНОДОРОЖНОМ ТРАНСПОРТЕ (тыс. тонн)

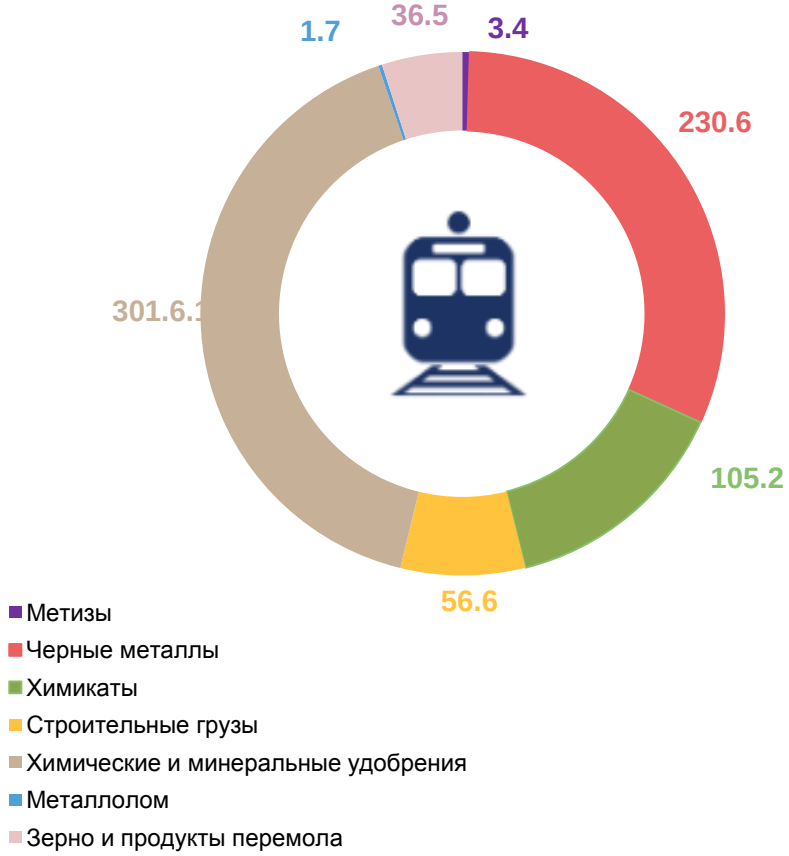

* По данным Тульского региона МЖД - филиала ОАО «РЖД».

РОЗНИЧНАЯ ТОРГОВЛЯ

ЯНВАРЬ 2023 ГОДА

Оборот розничной торговли, млн рублей **30 762,3**

Оборот розничной торговли, в % к соответствующему месяцу предыдущего года **97,3** ▼

Оборот розничной торговли, в % к предыдущему месяцу **83,5** ▼

ДИНАМИКА ОБОРОТА РОЗНИЧНОЙ ТОРГОВЛИ

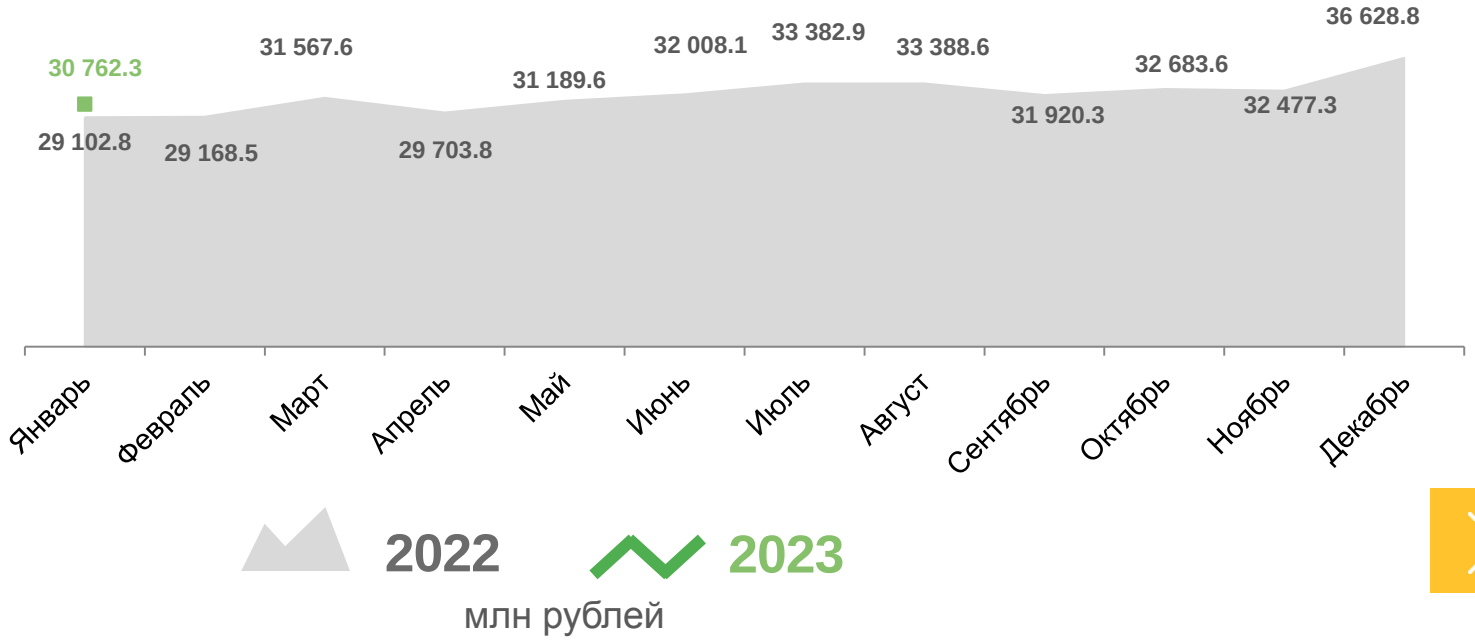

ОБЪЕМ ПЛАТНЫХ УСЛУГ, ОКАЗАННЫХ НАСЕЛЕНИЮ

ЯНВАРЬ 2023 ГОДА

Объем платных услуг, оказанных населению, млн рублей **7 614,6**

Объем платных услуг, оказанных населению, в % к январю 2022 года **94,8** ▼

Объем платных услуг, оказанных населению, январь 2023 года в % к декабрю 2022 года **88,2** ▼

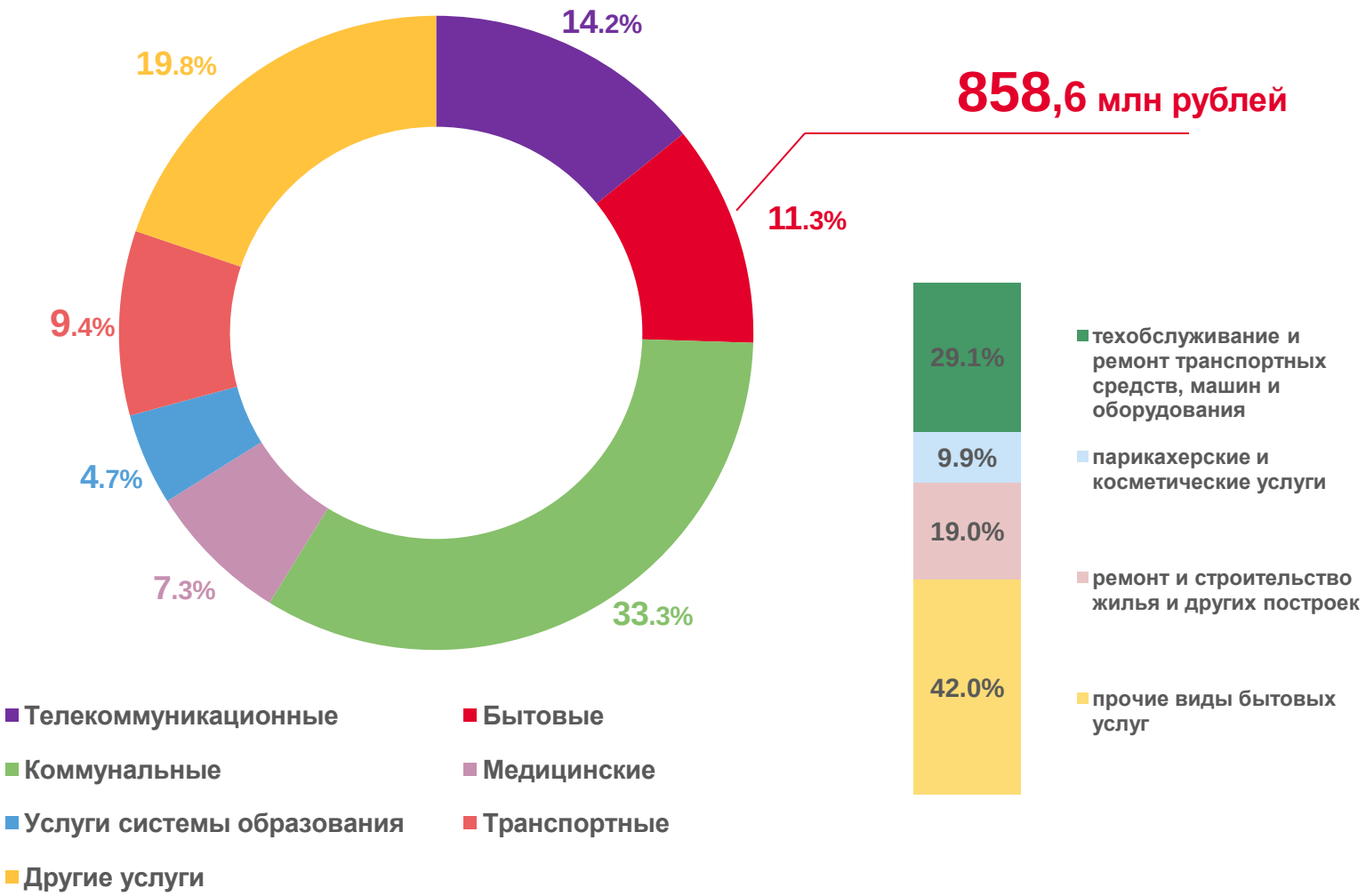

ОПТОВАЯ ТОРГОВЛЯ

ЯНВАРЬ 2023 ГОДА

Оборот оптовой торговли, млн рублей **32 799,0**

Оборот оптовой торговли, в % к соответствующему месяцу предыдущего года **97,3**

Оборот оптовой торговли, в % к предыдущему месяцу **63,9**

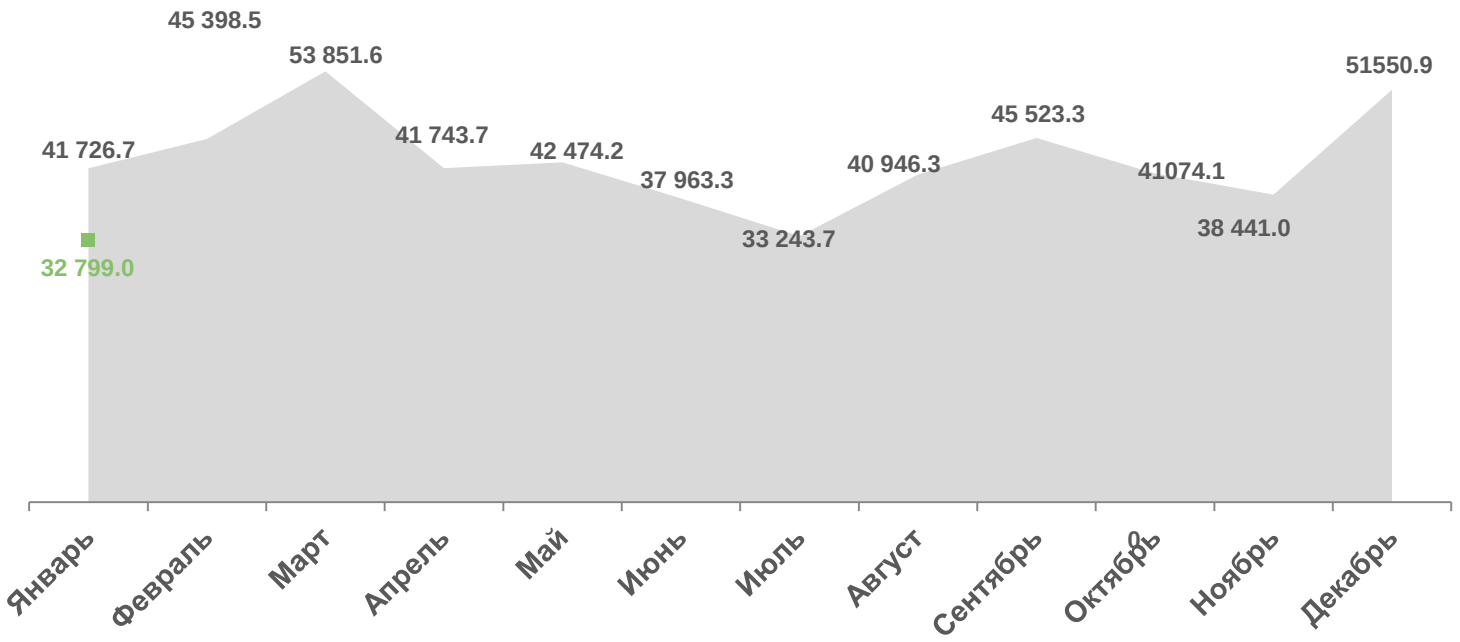

2022 2023

млн рублей

ДЕМОГРАФИЯ ОРГАНИЗАЦИЙ

КОЛИЧЕСТВО ЗАРЕГИСТРИРОВАННЫХ ОРГАНИЗАЦИЙ ЗА 2022 ГОД (единиц)

ВСЕГО 1 726 ОРГАНИЗАЦИЙ

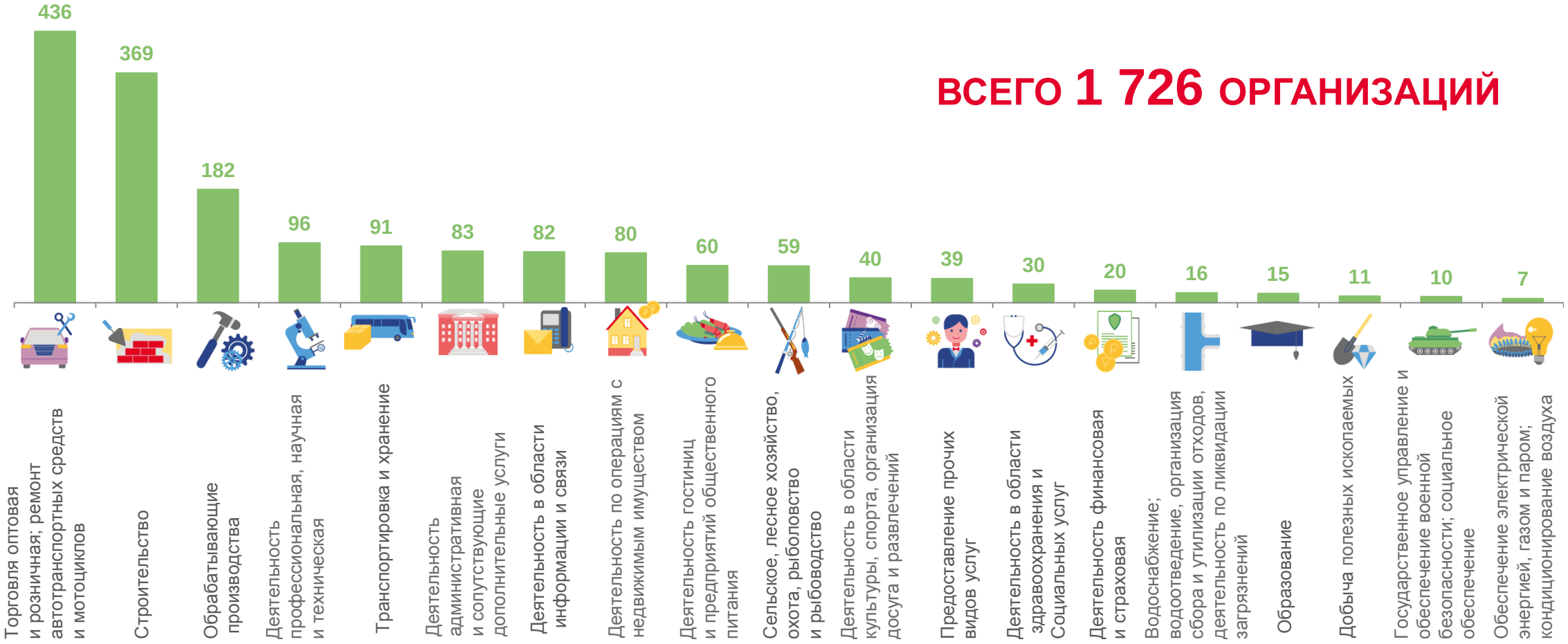

ИНВЕСТИЦИИ В ОСНОВНОЙ КАПИТАЛ*

В 2022 ГОДУ
ПО ИСТОЧНИКАМ ФИНАНСИРОВАНИЯ

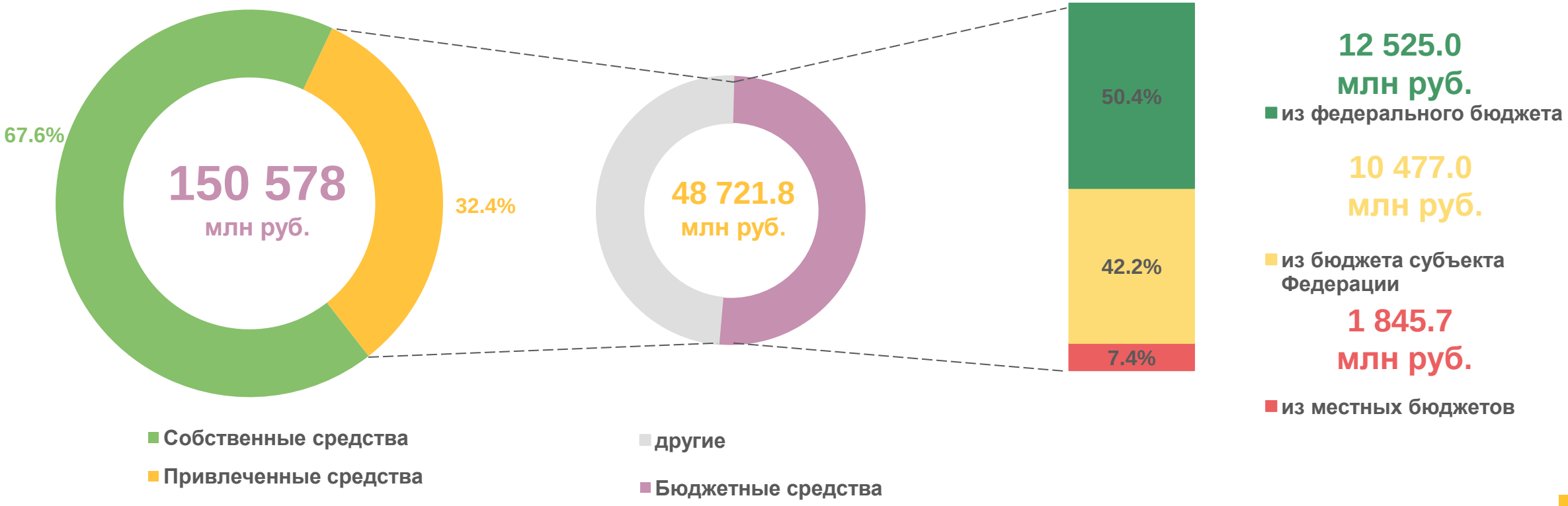

* Без субъектов малого предпринимательства

ИНВЕСТИЦИИ В ОСНОВНОЙ КАПИТАЛ*

В 2022 ГОДУ
ПО ВИДАМ ОСНОВНЫХ ФОНДОВ

Машины, оборудование, включая хозяйственный инвентарь, и другие объекты 40.1%

2.8% **Объекты интеллектуальной собственности**

6.1% **Прочее**

23.4% **Жилые здания и помещения**

Здания (кроме жилых) и сооружения, расходы на улучшение земель 27.6%

* По полному кругу организаций

ИНДЕКС ПОТРЕБИТЕЛЬСКИХ ЦЕН

(на конец периода, в % к предыдущему периоду)

ЯНВАРЬ 2023 В % К ДЕКАБРЮ 2022 ГОДА

ИПЦ ▲ **100,76**

продовольственные товары ▲ **101,13**

непродовольственные товары ▲ **100,05**

услуги ▲ **101,13**

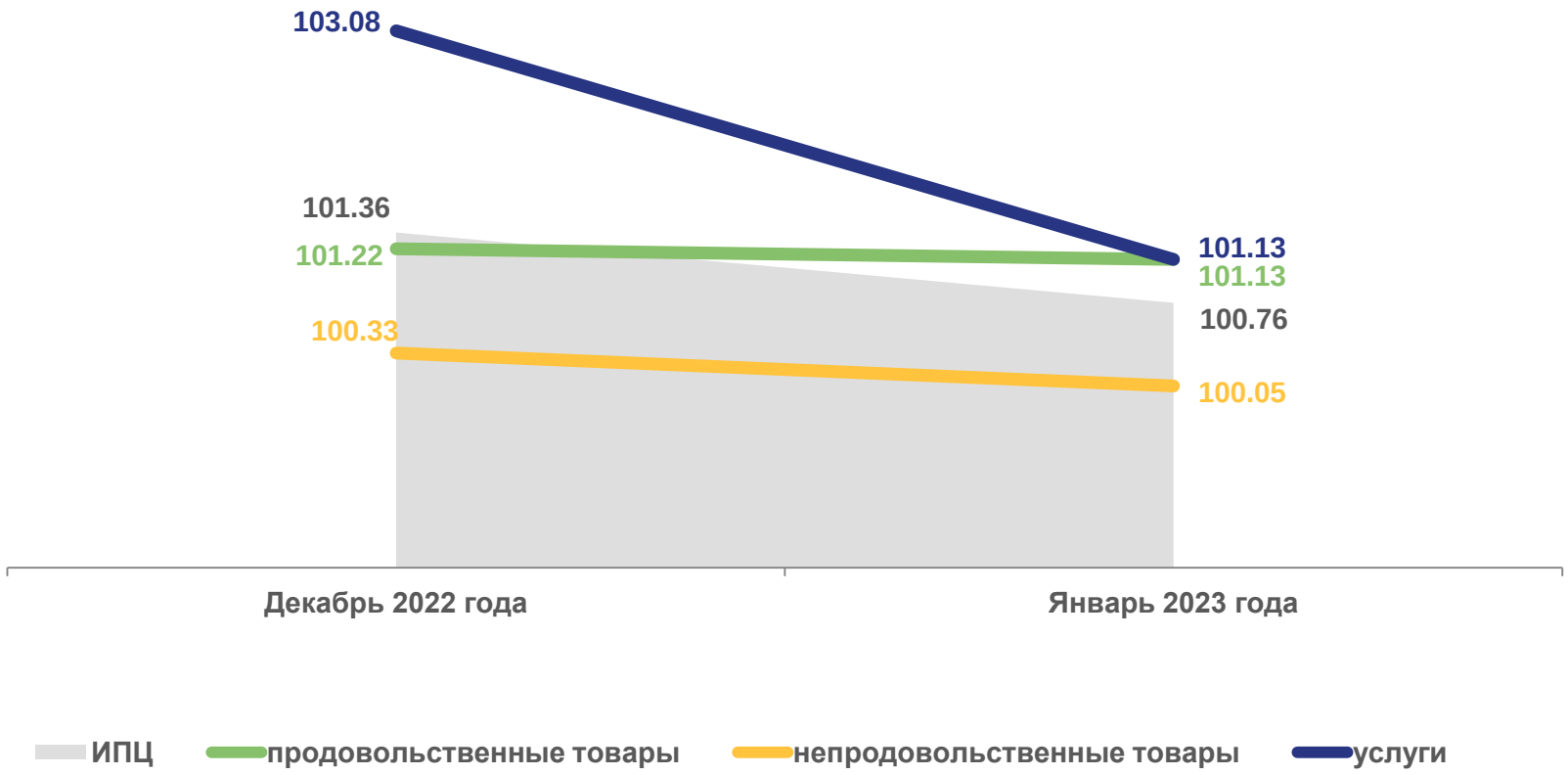

ИНДЕКС ЦЕН ПРОИЗВОДИТЕЛЕЙ ПРОМЫШЛЕННЫХ ТОВАРОВ в январе 2023 года

В % К ДЕКАБРЮ 2022 ГОДА

Индекс цен производителей **100,6** ▲

Добыча полезных ископаемых **88,7** ▼

Обрабатывающие производства **100,5** ▲

Обеспечение электрической энергией, газом и паром; кондиционирование воздуха **104,6** ▲

Водоснабжение; водоотведение, организация сбора и утилизации отходов, деятельность по ликвидации загрязнений **100,0**

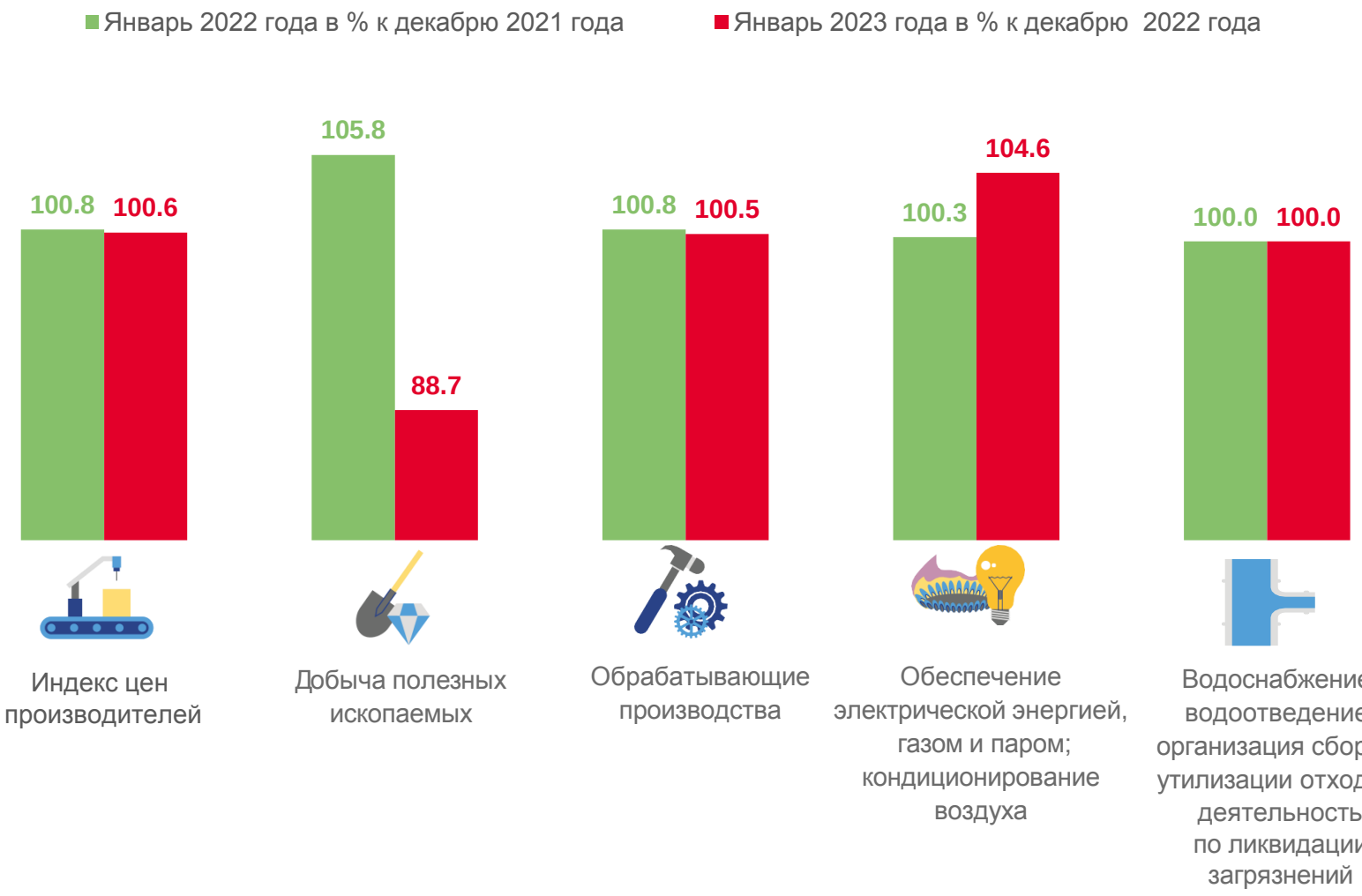

ФИНАНСОВЫЕ РЕЗУЛЬТАТЫ ДЕЯТЕЛЬНОСТИ ОРГАНИЗАЦИЙ за 2022 год, млн рублей

Сальдированный финансовый результат

(прибыль минус убыток) **164 700,7** млн рублей

УРОВЕНЬ ЖИЗНИ НАСЕЛЕНИЯ

ДИНАМИКА СРЕДНЕМЕСЯЧНОЙ НОМИНАЛЬНОЙ НАЧИСЛЕННОЙ ЗАРАБОТНОЙ ПЛАТЫ РАБОТНИКОВ В 2022 ГОДУ (рублей)

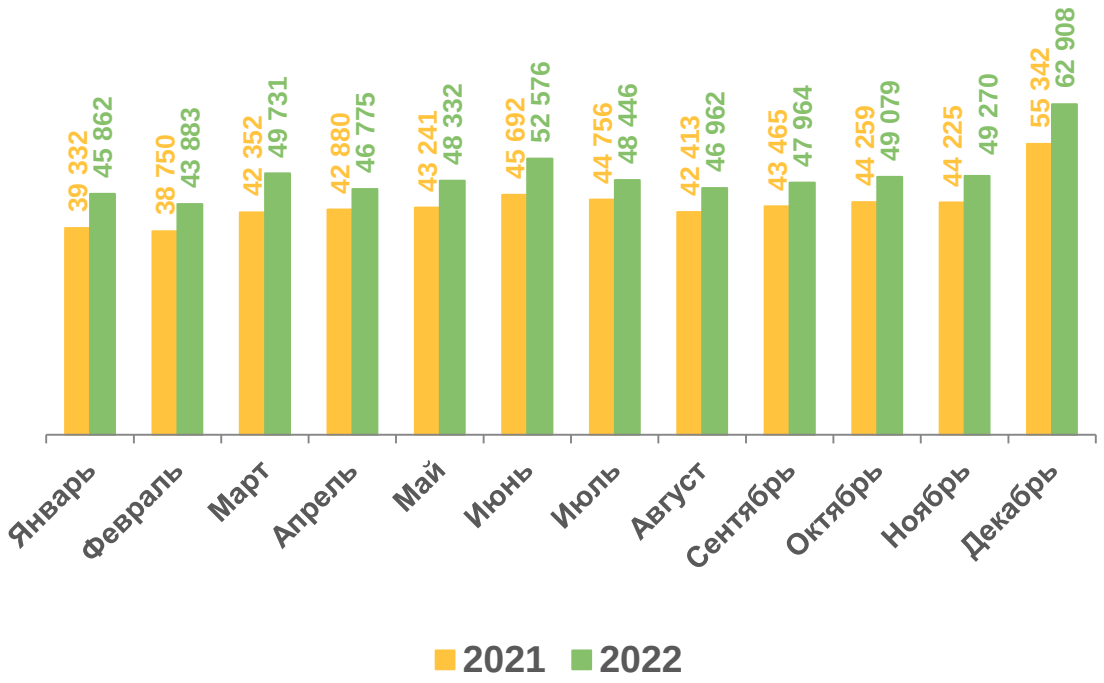

СРЕДНЕМЕСЯЧНАЯ НАЧИСЛЕННАЯ ЗАРАБОТНАЯ ПЛАТА РАБОТНИКОВ ОРГАНИЗАЦИЙ ПО ВИДАМ ЭКОНОМИЧЕСКОЙ ДЕЯТЕЛЬНОСТИ в декабре 2022 года (рублей)

РЫНОК ТРУДА

ДИНАМИКА ЧИСЛЕННОСТИ РАБОЧЕЙ СИЛЫ, ЗАНЯТЫХ И БЕЗРАБОТНЫХ В 2023 ГОДУ (по итогам выборочного обследования)

	Численность рабочей силы		в том числе:			
			занятые		безработные	
	тыс. человек	в % к предыдущему месяцу	тыс. человек	в % к предыдущему месяцу	тыс. человек	в % к предыдущему месяцу
Январь	792.7	100.6	765.3	100.9	27.4	92.9

ДВИЖЕНИЕ ЧИСЛЕННОСТИ БЕЗРАБОТНЫХ, ЗАРЕГИСТРИРОВАННЫХ В ОРГАНАХ СЛУЖБЫ ЗАНЯТОСТИ НАСЕЛЕНИЯ (тыс. человек)

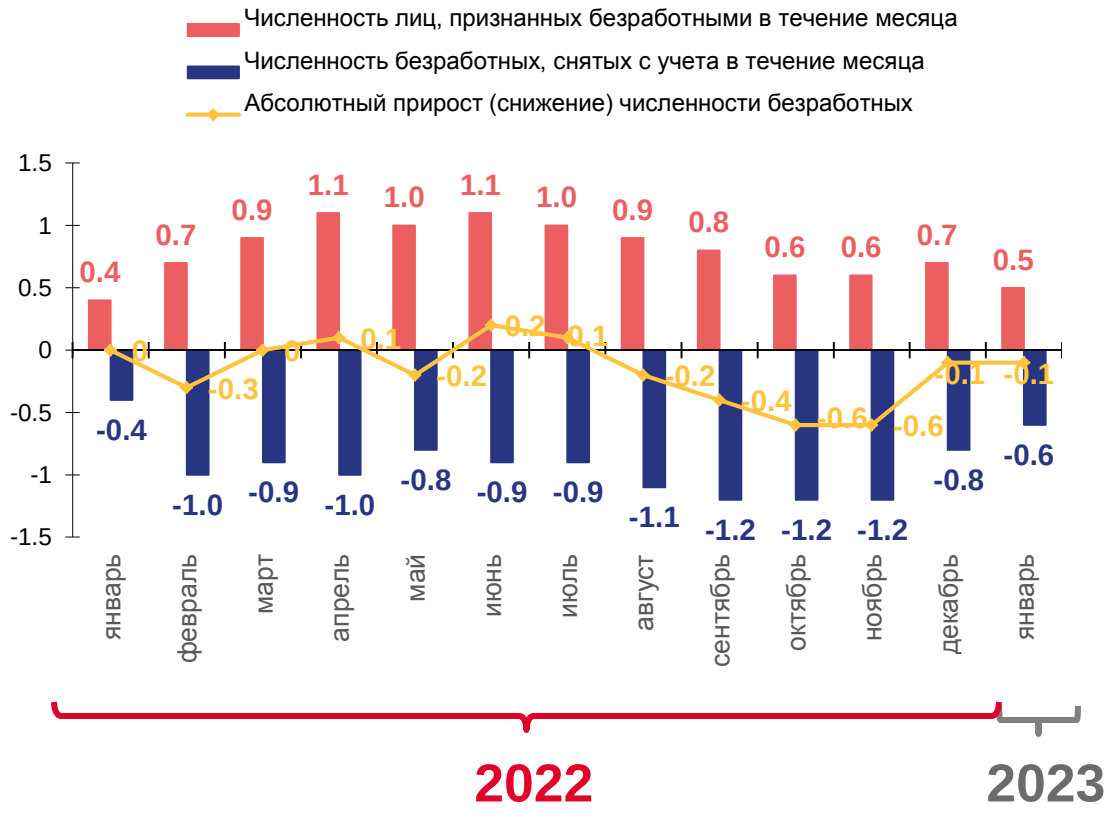

Информационно-аналитический материал подготовлен отделом сводных статистических работ и общественных связей Туластата

Тел. 8 (4872) 31-15-97, 36-40-81

Дата размещения информации 15.03.2023г.